

東日本大震災におけるケアマネジャーの活動に関する調査結果①

単純集計

調査の 実施概要

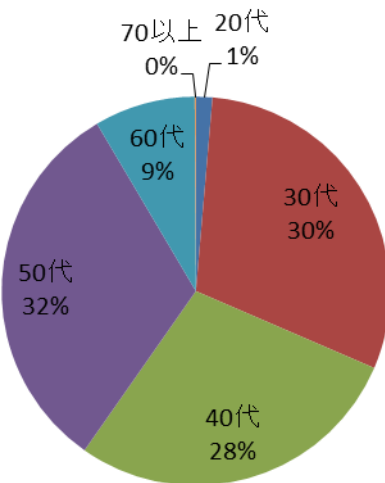
東日本大震災及び大津波の被災地における、ケアマネジャーとしての活動現状調査をおこなった結果の概略（単純集計）です。

- | | |
|---------|--|
| ①調査名 | 東日本大震災におけるケアマネジャーの活動に関する調査 |
| ②調査対象者 | 宮城県内全居宅介護支援事業所所属の介護支援専門員 ※介護サービス情報公表センター公表情報による |
| ③調査方法 | 郵送による全数調査 |
| ④調査票配布数 | 1, 576件（526事業所） |
| ⑤調査票回収数 | 1, 031件 |
| ⑥回収率 | 65.4% |
| ⑦調査期間 | 平成23年10月25日～11月15日 |
| ⑧実施主体 | 宮城県ケアマネジャー協会 |

平成24年1月13日

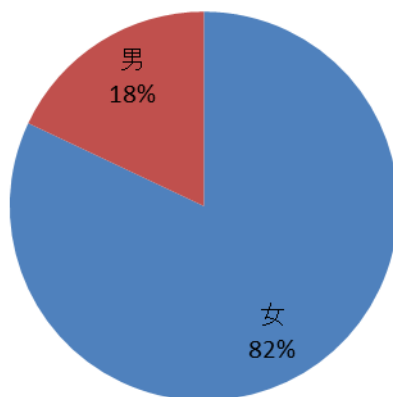
I ケアマネジャー自身のことについて

1 年齢



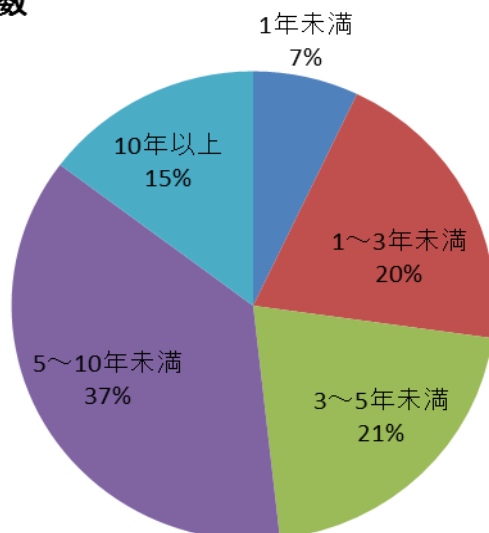
| 年代 | 人数 |
|--------|-----|
| 20代 | 14 |
| 30代 | 308 |
| 40代 | 289 |
| 50代 | 325 |
| 60代 | 86 |
| 70以上 | 1 |
| n=1023 | |

2 性別



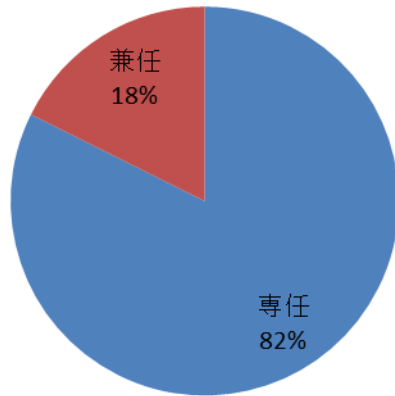
| 性別 | 人数 |
|--------|-----|
| 女 | 825 |
| 男 | 181 |
| n=1006 | |

3 勤務年数



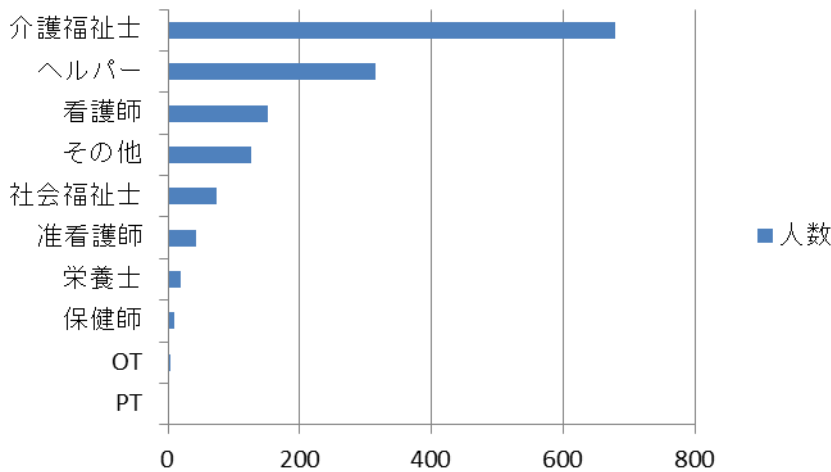
| 勤務年数 | 人数 |
|---------|-----|
| 1年未満 | 72 |
| 1~3年未満 | 205 |
| 3~5年未満 | 214 |
| 5~10年未満 | 377 |
| 10年以上 | 150 |
| n=1018 | |

4 勤務形態



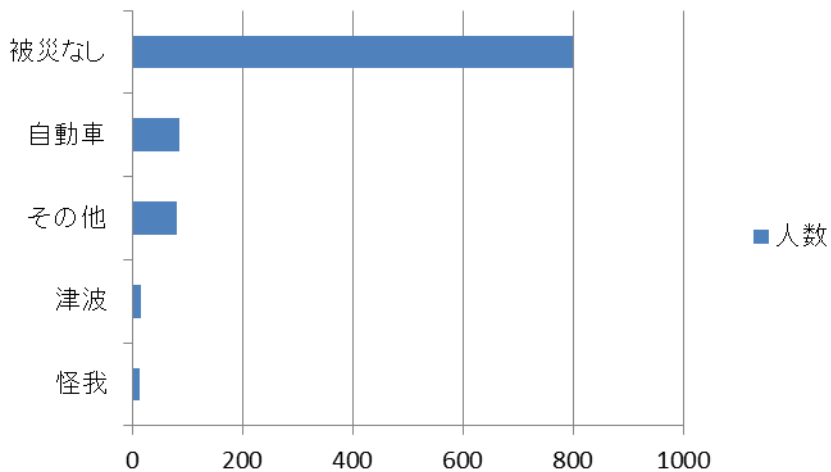
| 勤務形態 | 人数 |
|-------|-----|
| 専任 | 821 |
| 兼任 | 176 |
| n=997 | |

5 基礎資格

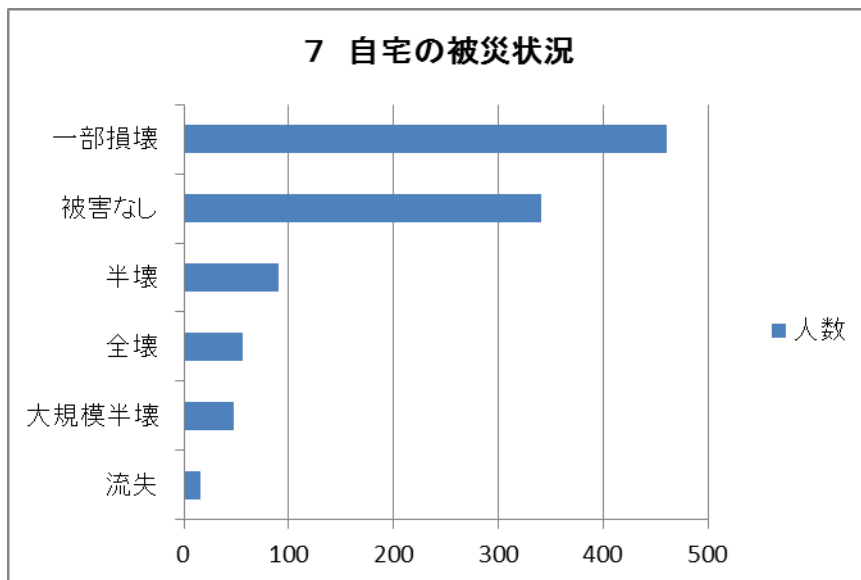


| 資格 | 人数 |
|--------|-----|
| PT | 0 |
| OT | 3 |
| 保健師 | 10 |
| 栄養士 | 20 |
| 准看護師 | 42 |
| 社会福祉士 | 74 |
| その他 | 127 |
| 看護師 | 151 |
| ヘルパー | 316 |
| 介護福祉士 | 678 |
| n=1031 | |

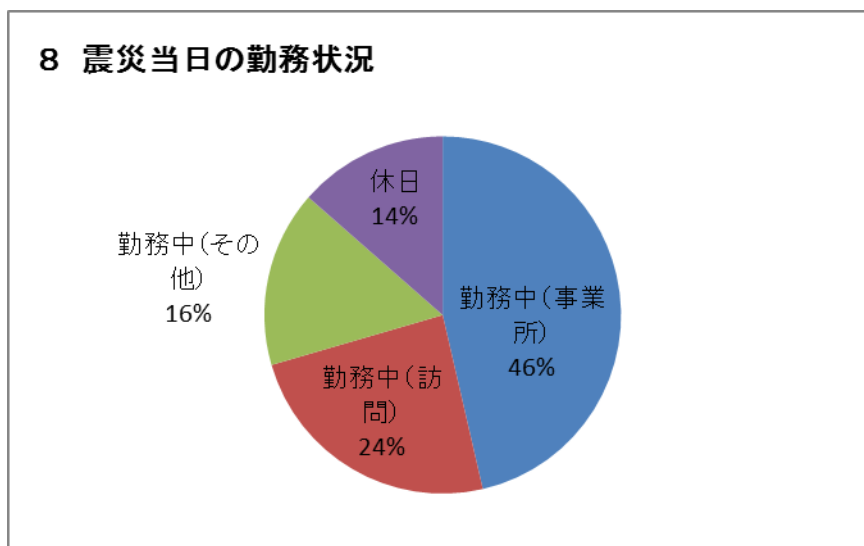
6 自分の被災状況



| 被災状況 | 人数 |
|--------|-----|
| 怪我 | 14 |
| 津波 | 15 |
| その他 | 81 |
| 自動車 | 85 |
| 被災なし | 798 |
| n=1031 | |



| 被災状況 | 人数 |
|--------|-----|
| 流失 | 16 |
| 大規模半壊 | 47 |
| 全壊 | 56 |
| 半壊 | 90 |
| 被害なし | 341 |
| 一部損壊 | 460 |
| n=1010 | |



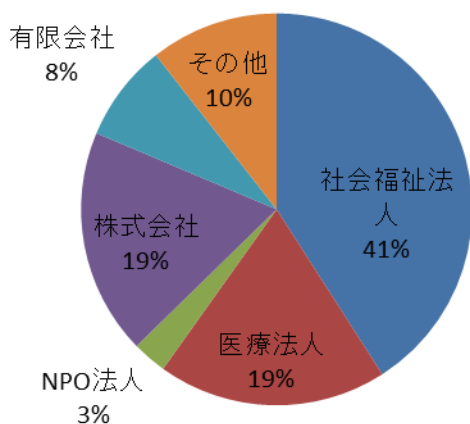
| 勤務状況 | 人数 |
|----------|-----|
| 勤務中(事業所) | 462 |
| 勤務中(訪問) | 240 |
| 勤務中(その他) | 159 |
| 休日 | 135 |
| n=996 | |

9, 10 震災時と10月1日の担当利用者数

| 担当数 | 件数 |
|--------|--------|
| 震災時 | 28,171 |
| 10月1日 | 28,609 |
| n=1031 | |

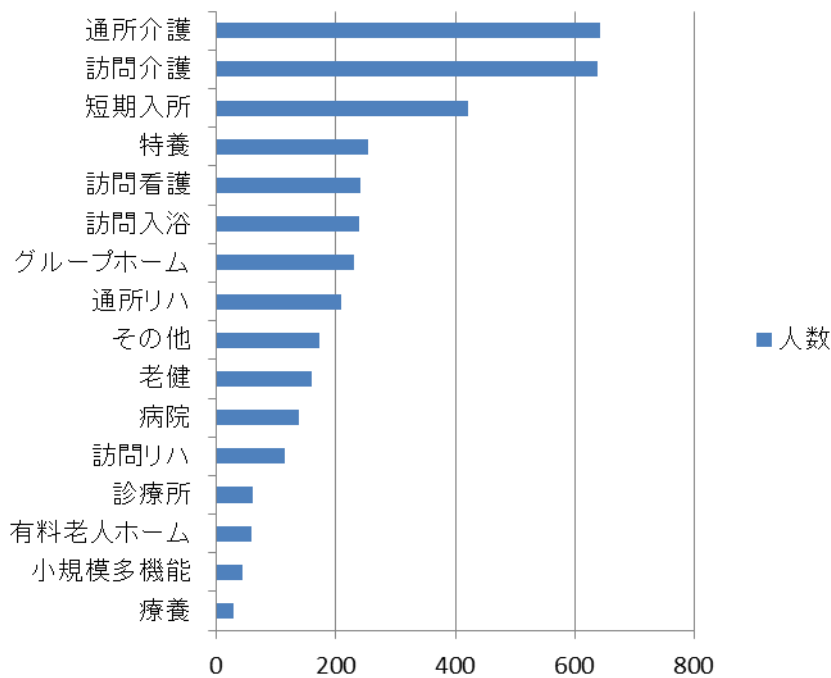
II 所属している事業所について

11 所属法人



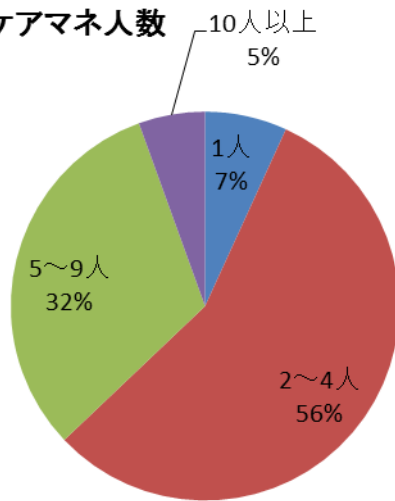
| 種類 | 人数 |
|--------|-----|
| 社会福祉法人 | 417 |
| 医療法人 | 193 |
| NPO法人 | 29 |
| 株式会社 | 190 |
| 有限会社 | 82 |
| その他 | 108 |
| n=1019 | |

12 所属法人の提供サービス



| 種類 | 人数 |
|---------|-----|
| 療養 | 28 |
| 小規模多機能 | 44 |
| 有料老人ホーム | 59 |
| 診療所 | 61 |
| 訪問リハ | 114 |
| 病院 | 139 |
| 老健 | 160 |
| その他 | 172 |
| 通所リハ | 208 |
| グループホーム | 230 |
| 訪問入浴 | 238 |
| 訪問看護 | 241 |
| 特養 | 254 |
| 短期入所 | 421 |
| 訪問介護 | 638 |
| 通所介護 | 642 |
| n=1031 | |

13 震災時のケアマネ人数

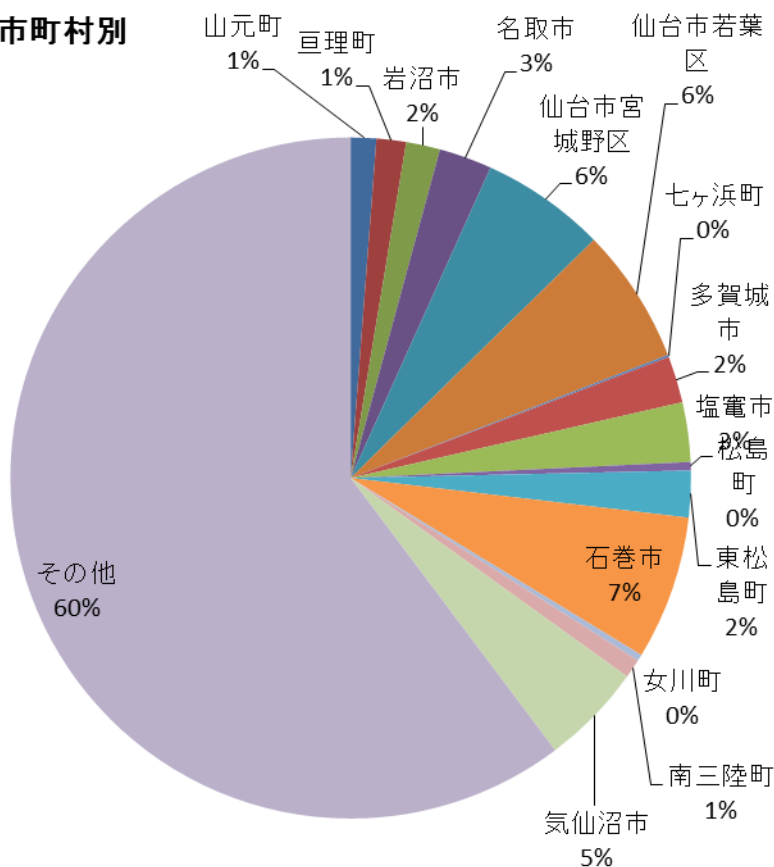


| ケアマネ人数 | 人数 |
|--------|-----|
| 1人 | 69 |
| 2~4人 | 567 |
| 5~9人 | 319 |
| 10人以上 | 56 |
| n=1011 | |

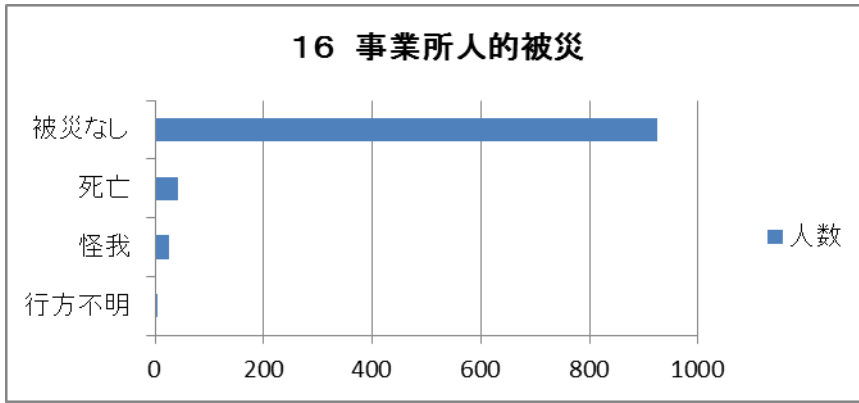
14 震災時の事業所全体の担当利用者数

| 平均人数 |
|--------|
| 117.49 |
| n=1031 |

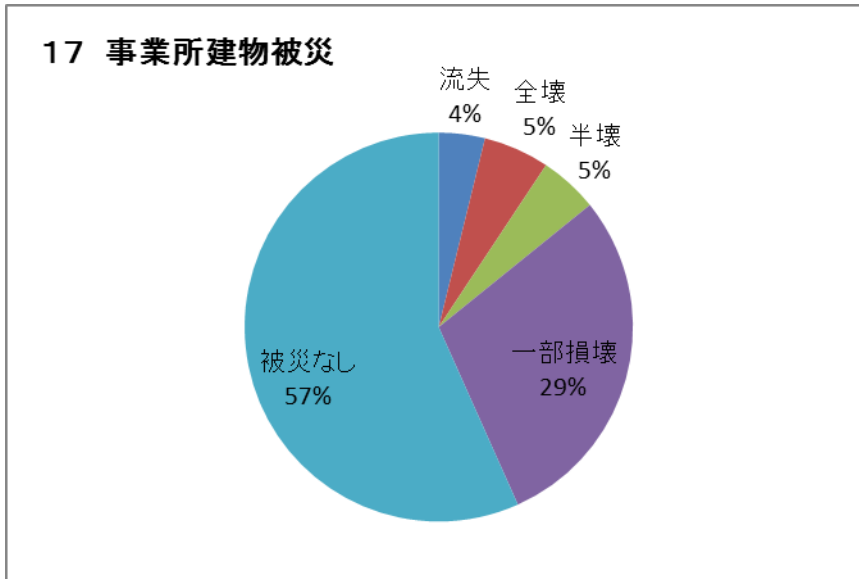
15 市町村別



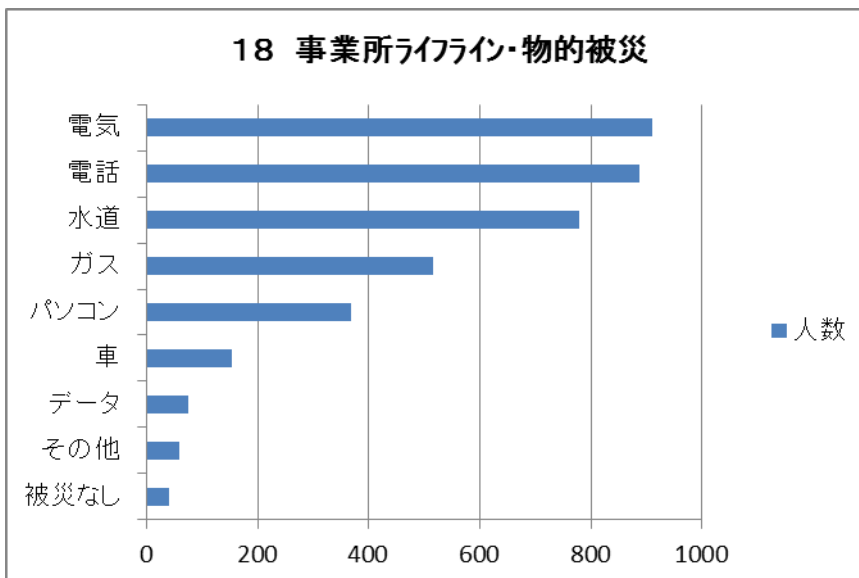
| 市町村 | 人数 |
|---------|-----|
| 山元町 | 12 |
| 亘理町 | 14 |
| 岩沼市 | 16 |
| 名取市 | 25 |
| 仙台市宮城野区 | 59 |
| 仙台市若葉区 | 64 |
| 七ヶ浜町 | 1 |
| 多賀城市 | 22 |
| 塩竈市 | 28 |
| 松島町 | 4 |
| 東松島町 | 22 |
| 石巻市 | 68 |
| 女川町 | 3 |
| 南三陸町 | 9 |
| 気仙沼市 | 48 |
| その他 | 599 |
| n=994 | |



| 被災状況 | 人数 |
|--------|-----|
| 行方不明 | 4 |
| 怪我 | 26 |
| 死亡 | 43 |
| 被災なし | 926 |
| n=1031 | |



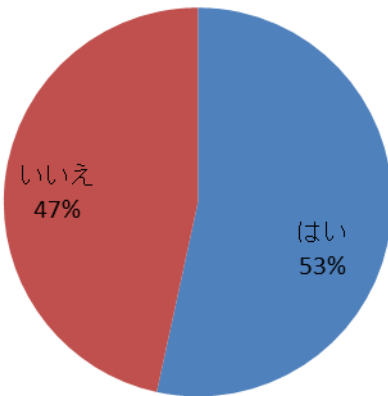
| 建物状況 | 人数 |
|-------|-----|
| 流失 | 37 |
| 全壊 | 53 |
| 半壊 | 47 |
| 一部損壊 | 281 |
| 被災なし | 547 |
| n=965 | |



| ライフライン | 人数 |
|--------|-----|
| 被災なし | 42 |
| その他 | 59 |
| データ | 76 |
| 車 | 153 |
| パソコン | 368 |
| ガス | 516 |
| 水道 | 778 |
| 電話 | 888 |
| 電気 | 910 |
| n=1031 | |

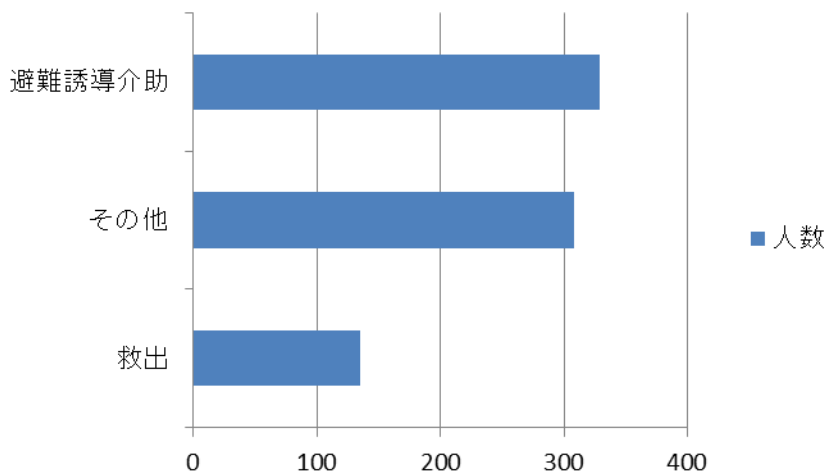
III ケアマネジャーとしての活動について

19 緊急対応の有無



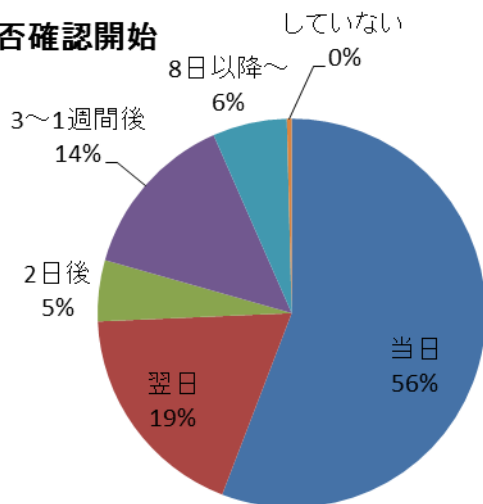
| 対応 | 人数 |
|-------|-----|
| はい | 525 |
| いいえ | 458 |
| n=983 | |

20 緊急対応状況



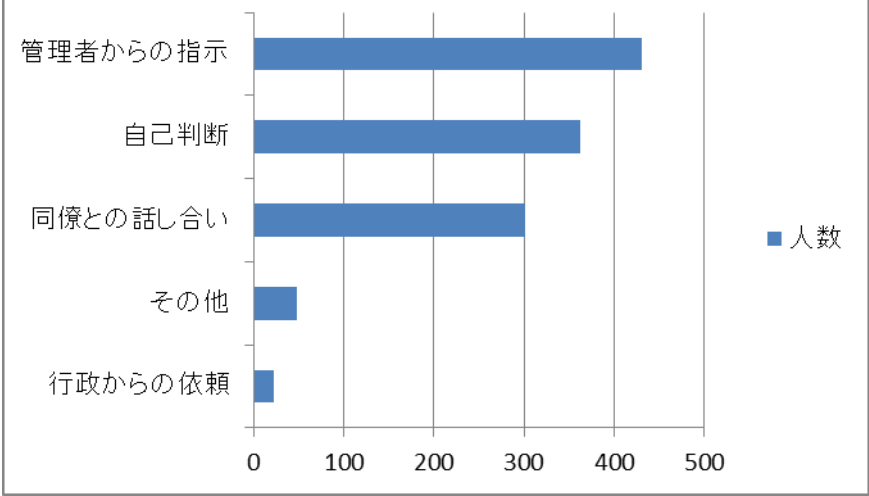
| 対応 | 人数 |
|--------|-----|
| 救出 | 135 |
| その他 | 308 |
| 避難誘導介助 | 329 |
| n=1031 | |

21 安否確認開始



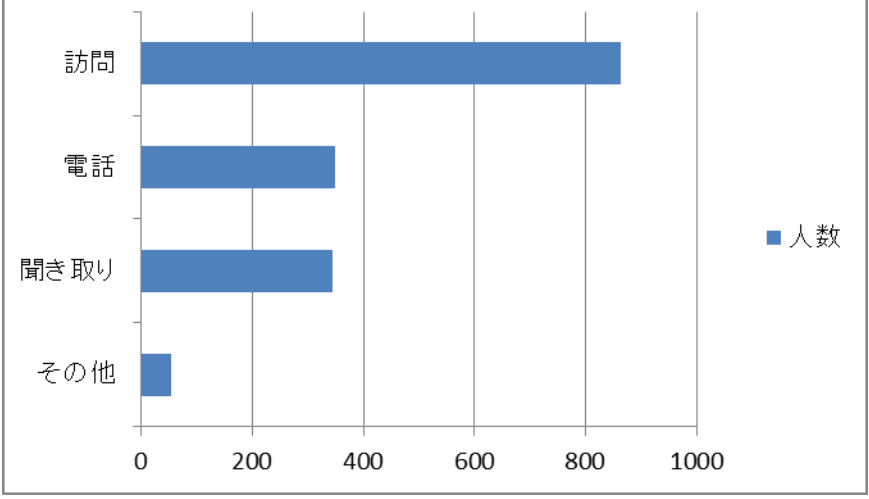
| 時期 | 人数 |
|--------|-----|
| 当日 | 550 |
| 翌日 | 182 |
| 2日後 | 50 |
| 3~1週間後 | 138 |
| 8日以降~ | 61 |
| していない | 4 |
| n=985 | |

22 安否確認開始のきっかけ



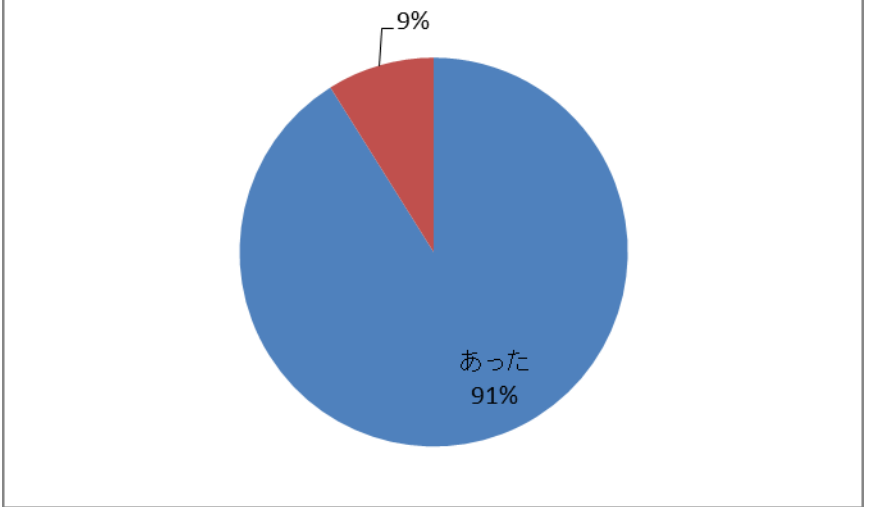
| きっかけ | 人数 |
|----------|-----|
| 行政からの依頼 | 22 |
| その他 | 48 |
| 同僚との話し合い | 301 |
| 自己判断 | 362 |
| 管理者からの指示 | 430 |
| n=1031 | |

23 安否確認方法

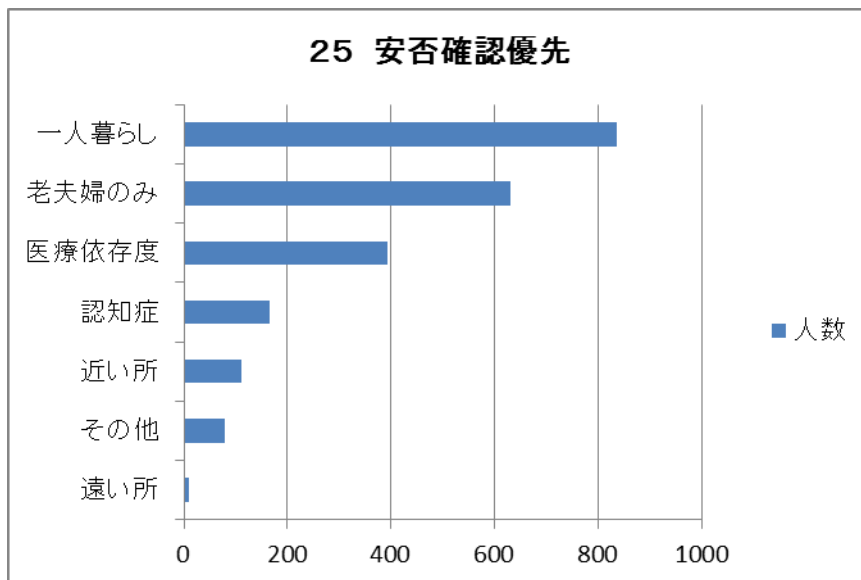


| 方法 | 人数 |
|--------|-----|
| その他 | 53 |
| 聞き取り | 345 |
| 電話 | 350 |
| 訪問 | 862 |
| n=1031 | |

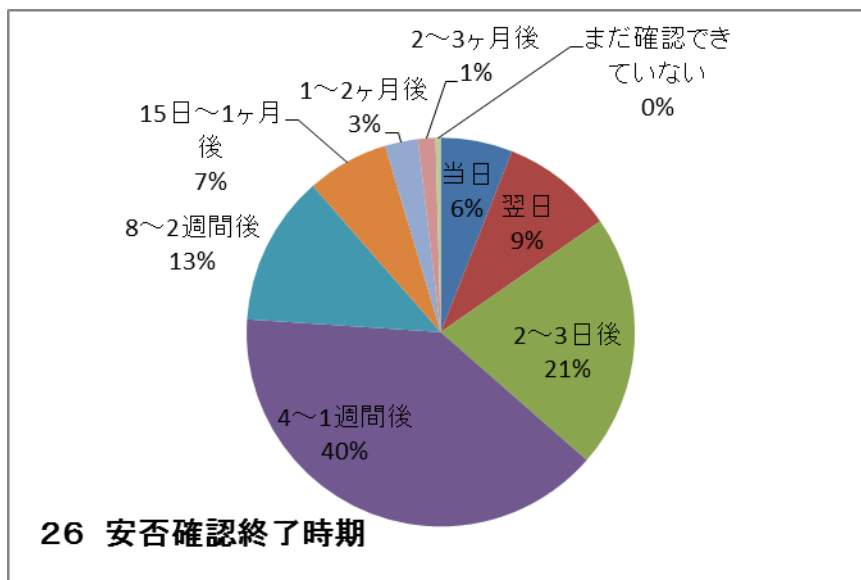
24 安否確認優先順位



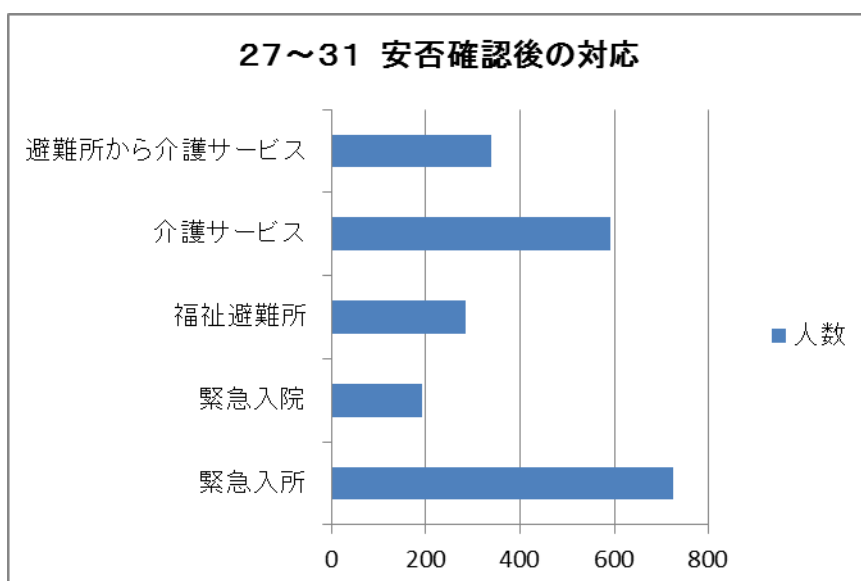
| 優先順位 | 人数 |
|-------|-----|
| あった | 897 |
| なかった | 88 |
| n=985 | |



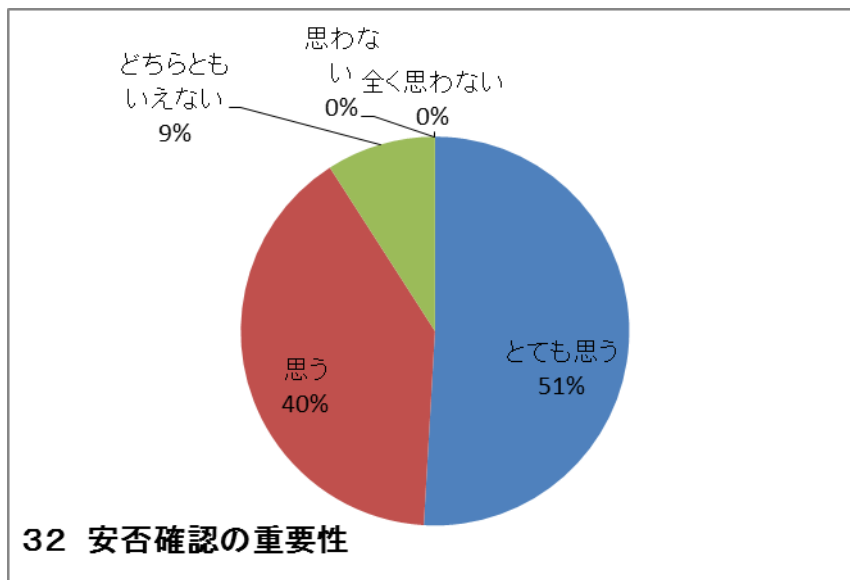
| 優先 | 人数 |
|--------|-----|
| 遠い所 | 10 |
| その他 | 78 |
| 近い所 | 111 |
| 認知症 | 166 |
| 医療依存 | 392 |
| 老夫婦の | 631 |
| 一人暮ら | 835 |
| n=1031 | |



| 終了時期 | 人数 |
|------------|-----|
| 当日 | 57 |
| 翌日 | 89 |
| 2~3日後 | 201 |
| 4~1週間後 | 377 |
| 8~2週間後 | 119 |
| 15日~1ヶ月後 | 65 |
| 1~2ヶ月後 | 26 |
| 2~3ヶ月後 | 14 |
| まだ確認できていない | 4 |
| n=952 | |

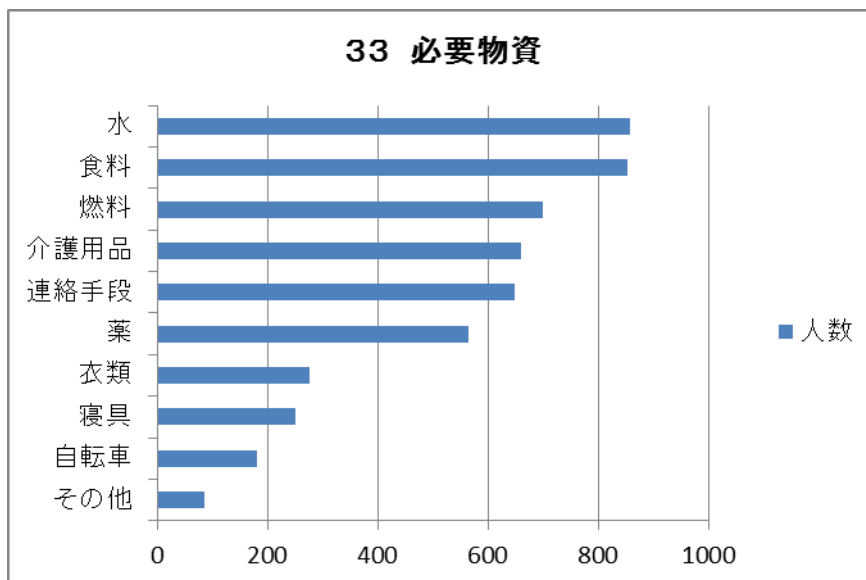


| 対応 | 人数 |
|-------------|-----|
| 緊急入所 | 725 |
| 緊急入院 | 191 |
| 福祉避難所 | 284 |
| 介護サービス | 592 |
| 避難所から介護サービス | 338 |
| n=1031 | |

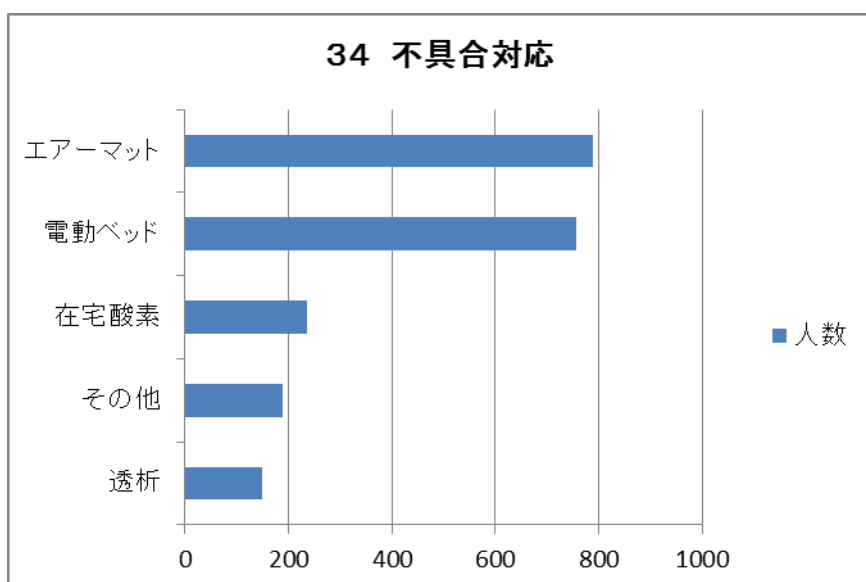


| 重要性 | 人数 |
|-----------|-----|
| とても思う | 498 |
| 思う | 391 |
| どちらともいえない | 89 |
| 思わない | 0 |
| 全く思わない | 0 |
| n=978 | |

IV ライフラインの停止等への対応について

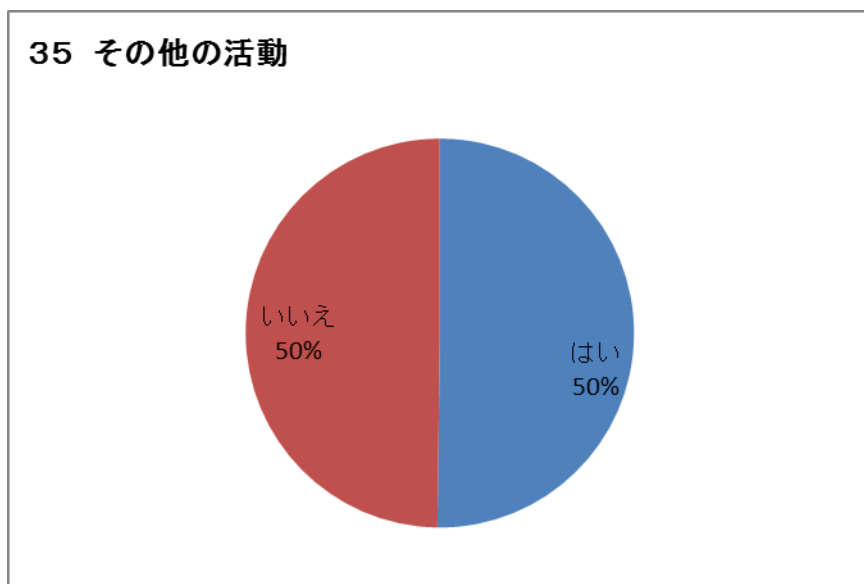


| 物資 | 人数 |
|--------|-----|
| その他 | 85 |
| 自転車 | 181 |
| 寝具 | 251 |
| 衣類 | 276 |
| 薬 | 565 |
| 連絡手段 | 648 |
| 介護用品 | 661 |
| 燃料 | 700 |
| 食料 | 853 |
| 水 | 858 |
| n=1031 | |

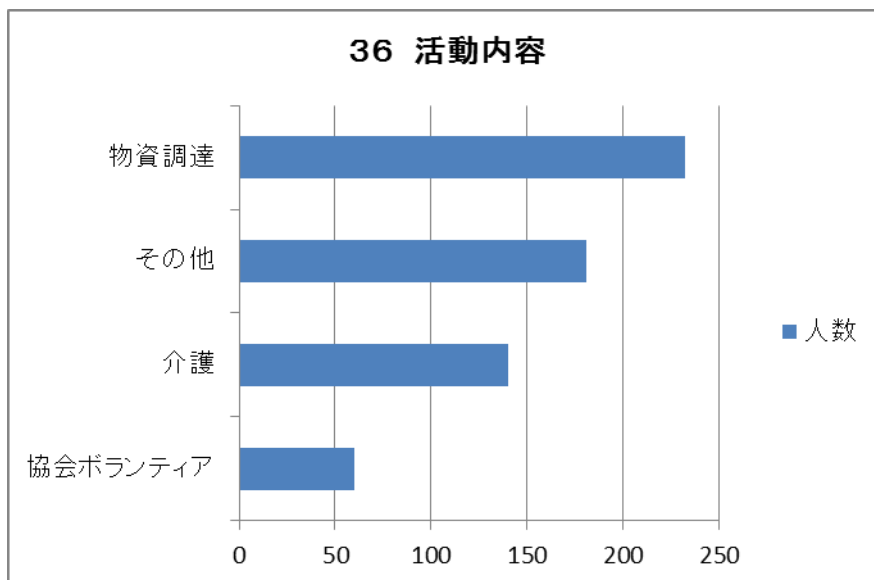


| 種類 | 人数 |
|--------|-----|
| 透析 | 148 |
| その他 | 188 |
| 在宅酸素 | 236 |
| 電動ベッド | 757 |
| エアーマット | 789 |
| n=1031 | |

V その他の活動について



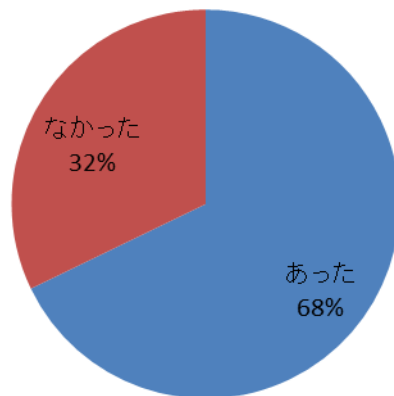
| 活動有無 | 人数 |
|-------|-----|
| はい | 496 |
| いいえ | 492 |
| n=988 | |



| 内容 | 人数 |
|----------|-----|
| 協会ボランティア | 60 |
| 介護 | 140 |
| その他 | 181 |
| 物資調達 | 232 |
| n=1031 | |

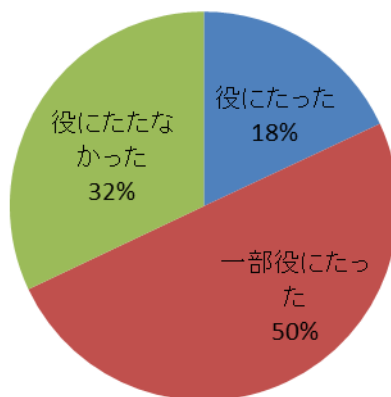
VI 震災前の活動, 今後の活動について

37 災害対応マニュアルの有無



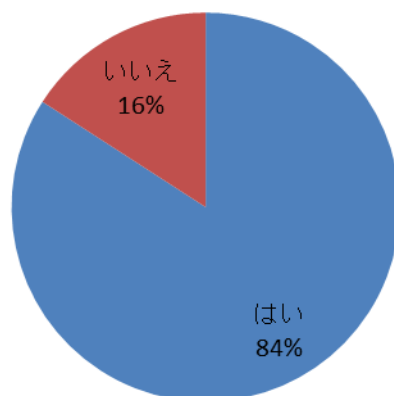
| マニュアル | 人数 |
|-------|-----|
| あった | 656 |
| なかった | 311 |
| n=967 | |

38 マニュアル役立ち

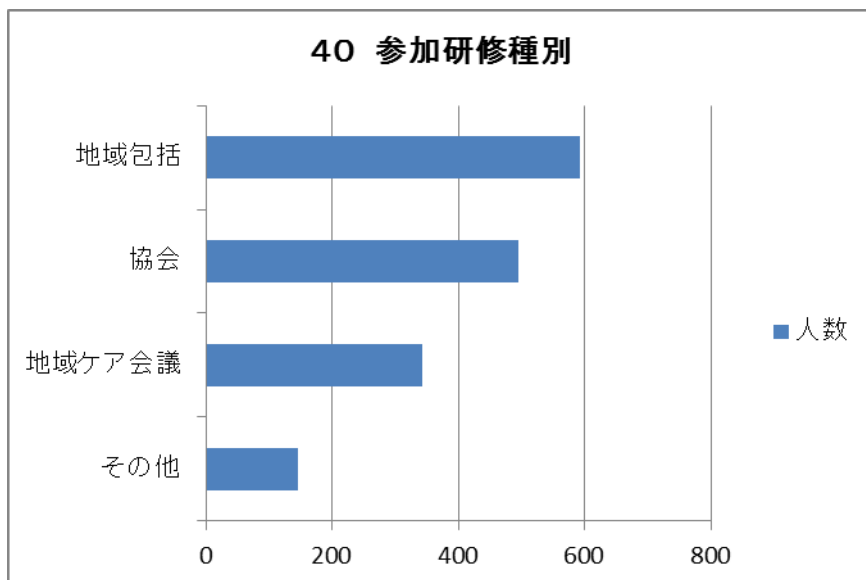


| 役立ち | 人数 |
|----------|-----|
| 役にたつた | 116 |
| 一部役にたつた | 321 |
| 役にたたなかった | 206 |
| n=646 | |

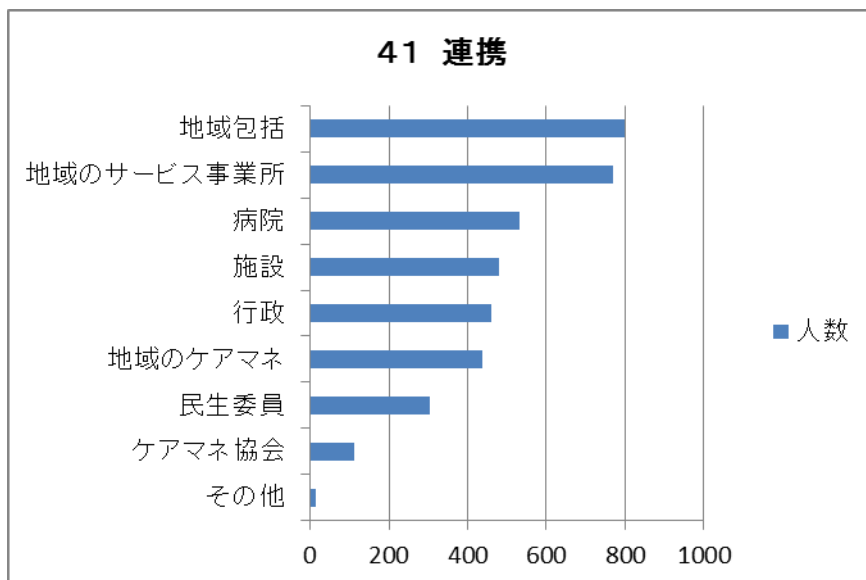
39 研修参加



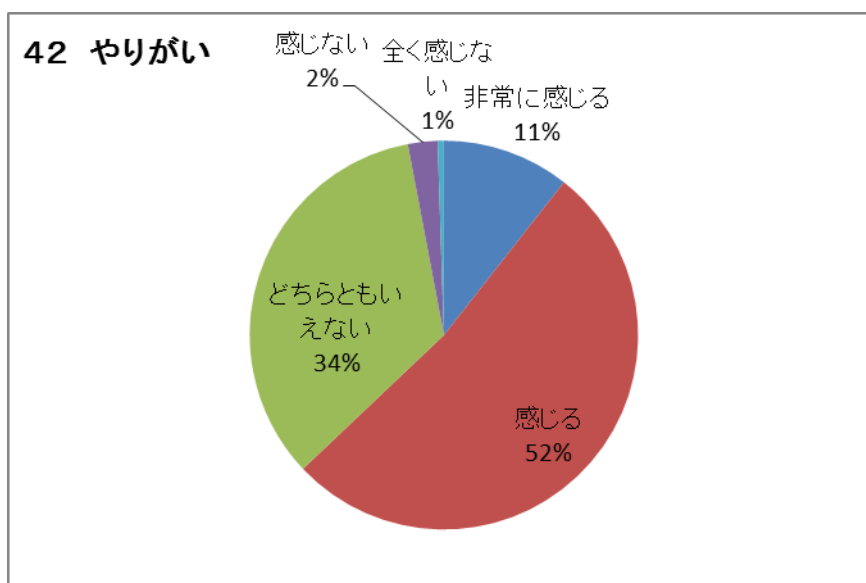
| 参加の有無 | 人数 |
|-------|-----|
| はい | 799 |
| いいえ | 151 |
| n=950 | |



| 実施主体 | 人数 |
|--------|-----|
| その他 | 146 |
| 地域ケア会議 | 342 |
| 協会 | 495 |
| 地域包括 | 592 |
| n=1031 | |

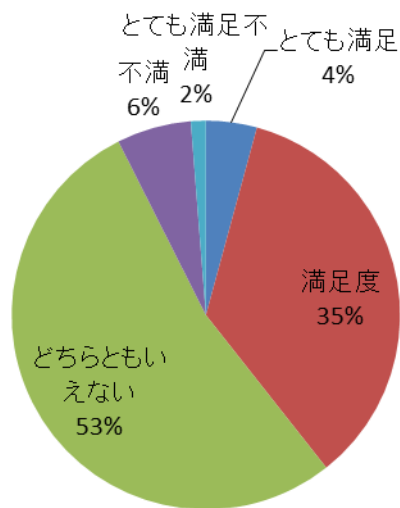


| 連携 | 人数 |
|------------|-----|
| その他 | 13 |
| ケアマネ協会 | 111 |
| 民生委員 | 304 |
| 地域のケアマネ | 439 |
| 行政 | 459 |
| 施設 | 479 |
| 病院 | 533 |
| 地域のサービス事業所 | 769 |
| 地域包括 | 797 |
| n=1031 | |



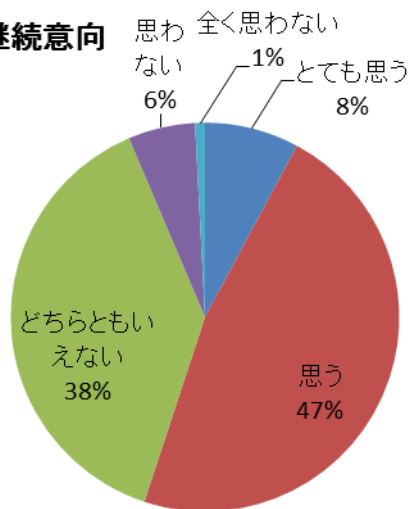
| やりがい | 人数 |
|-----------|-----|
| 非常に感じる | 103 |
| 感じる | 508 |
| どちらともいえない | 331 |
| 感じない | 24 |
| 全く感じない | 5 |
| n=971 | |

43 満足感



| 満足度 | 人数 |
|-----------|-----|
| とても満足 | 41 |
| 満足度 | 340 |
| どちらともいえない | 515 |
| 不満 | 60 |
| とても満足不満 | 12 |
| n=968 | |

44 ケアマネ継続意向



| 継続 | 人数 |
|-----------|-----|
| とても思う | 76 |
| 思う | 457 |
| どちらともいえない | 373 |
| 思わない | 54 |
| 全く思わない | 8 |
| n=968 | |