

## STEP 2

## 介護の手間にかかる審査判定

## STEP 2

## 介護の手間にかかる審査判定

### 1. 基本的な考え方

- 特記事項及び主治医意見書に基づき、通常の例に比べ介護の手間がより「かかる」、「かからない」かの視点で議論を行います。
- 介護の手間がより「かかる」、「かからない」と判断した場合、要介護認定等基準時間なども参照しながら、要介護状態区分の変更が必要であるかについて吟味してください。
- 一次判定結果から要介護状態区分を変更する際には、特記事項及び主治医意見書の記載内容から理由を明らかにし、これを記録します。

特記事項、主治医意見書の記載内容から、通常の例に比べ「介護の手間」がより「かかる」または、「かからない」かの議論を行ってください。介護の手間に関する「通常の例」の具体的な定義は、基本調査の各定義以外に設定されていませんが、介護認定審査会の各委員の専門職としての経験から判断を行ってください。

ただし、手間が「かかる」または、「かからない」という結論に達した場合も、それが直ちに要介護状態等区分の変更につながるとは限りません。要介護認定等基準時間なども参考にしながら、区分の境界となっている時間を超えるほどの「介護の手間」があるかないかを議論してください。

また、被保険者に対する保険者の説明責任を果たすという観点からも、変更を行う際には、その理由を明確にする必要があります。一次判定結果を変更する判定を行った場合、事務局に対して、特記事項又は主治医意見書の通常の例と異なる介護の手間が読み取れる具体的な箇所を明示し、これを記録することが重要です。

### 2. 議論のポイント

介護の手間にかかる審査判定は、特記事項、主治医意見書をもとに、介護認定審査会委員の経験や専門性の観点から、一次判定ソフトの推計では評価しきれない申請者の具体的な介護の手間について検討を行うものです。これらの議論の前提として、特記事項または主治医意見書には、変更の根拠となる介護の手間が明確に記載されている必要があります。

特記事項や主治医意見書の中で、介護の手間を検討する際の参考として、以下に、議論のポイント例を示します。なお、これらの議論のポイントは、一例であり、介護の手間にかかる審査判定においては、これら以外の議論を妨げるものではありません。

## (1) 介護の手間が通常の例より少ない / 多いと考えられるケース

介助の方法で評価する調査項目では、ほとんどの項目がそれぞれの項目の定義に基づき「介助されていない」「見守り等」「一部介助」「全介助」で評価されますが、同じ選択肢であっても、介助量としては大きな幅を持っているため、特記事項の記載に基づき必要に応じて二次判定（介護の手間にかかる審査判定）で具体的な介助量を確認、検討する必要があります。

また、有無で評価する項目のうち BPSD 関連（BPSD: Behavioral and Psychological Symptoms of Dementia の略。認知症に伴う行動・心理症状を意味します）の項目については、その頻度に基づいて「ある」「ときどきある」「ない」で評価されますが、行動が「ある」ことをもって介助が発生しているとは限らないため、特記事項の記載に基づき必要に応じて二次判定（介護の手間にかかる審査判定）でコンピュータでは加味しきれない具体的な介助量を確認し、一次判定を変更するかどうか検討する必要があります。

「通常の介助量」について、個別の定義は設定されていませんが、各調査項目の定義や介護認定審査会の委員の専門性、経験に基づき合議により判断してください。

介助が必要と思われるが介助がされていない、または介助がされていても不適切である場合など、介助が不足しているという具体的な事実や根拠が主治医意見書や特記事項に記載されていた場合は適切な介護が行われるよう配慮して二次判定を行うことが重要です。また、この場合、適切な介護が受けられるように、審査会は必要な療養に関する意見を付し、それを市町村や介護支援専門員に伝えることができます。なお、巻末に介助が不足している場合の特記事項の例を示しました。

### 【特記事項の例】

排尿の全介助：トイレで排尿しているが、すべての介助を行っているため「全介助」を選択する。強い介護抵抗があり、床に尿が飛び散るため、毎回、排尿後に掃除をしている。

排尿の全介助：オムツを使用しており、定時に交換を行っている。

食事摂取の一部介助：最初の数口は、自己摂取だが、すぐに食べなくなるため、残りはすべて介助を行っている。

食事摂取の一部介助：ほとんど自分で摂取するが、器の隅に残ったものについては、介助者がスプーンですくって食べさせている。

感情不安定が「ある」：週1回ほど、何の前触れもなく突然泣き出すことがあるが、特に対応はとっていない。

感情不安定が「ある」：ほぼ毎日、何の前触れもなく突然泣き出すことがあり、なだめるのに傍らで15分ほどは声かけを行っている。

## (2) 頻度から内容を検討する場合

介助の方法を評価する調査項目では、より頻回な状態をもって調査を行うこととされています。したがって、たとえば基本調査の選択が「全介助」となっている場合、常に「全介助」が行なわれているとは限りません。その場合、要介護認定等基準時間も参考にしつつ、一次判定を変更するかどうか検討する必要があります。

また、有無で評価する項目のうち BPSD 関連の項目については、その頻度に基づいて「あ

る」「ときどきある」「ない」で評価されますが、頻度には一定の幅があるため、必要に応じて二次判定（介護の手間にかかる審査判定）で具体的な頻度を確認する必要があります。特記事項の内容から、頻度を確認し、基本調査で推計されたものより、より介護の手間がかかるか、かからないのかについて検討をします。

#### 【特記事項の例】

トイレまでの「移動」(5回程/日)など、通常は自力で介助なしで行っているが、食堂(3回/日)及び浴室(週数回)への車いすでの「移動」は、介助が行われている。より頻回の状況から「介助されていない」を選択する。

一人で出たがり目が離せないが「ある」: 週1回ほど、一人で玄関から自宅の外に出してしまうため、介護者は毎回のように探しに出ている。

一人で出たがり目が離せないが「ある」: ほぼ毎日、一人で玄関から自宅の外に出してしまうため、介護者は毎回のように探しに出ている。

### 3. 変更の際の注意点

議論は、特記事項または主治医意見書に記載された介護の手間の記載に基づいて行ってください。それ以外の情報は、議論の参考にすることはできませんが、一次判定変更の理由にはなりません。したがって、特記事項または主治医意見書に具体的な介護の手間を読み取ることができない場合は、一次判定を変更することはできません。

#### 一次判定変更の理由にならない事項

##### 既に一次判定結果に含まれている認定調査項目と主治医意見書の内容

「排泄が一部介助である」、「歩行ができない」等、すでに基本調査で把握されている内容は一次判定に加味されているため変更の理由とすることはできません。ただし、通常の例に比べより介護の手間を多く要する（少なくともすむ）と考えられる内容については、特記事項または主治医意見書の記載をもとに、二次判定（介護の手間にかかる審査）で評価することができます。

##### 特記事項・主治医意見書に具体的記載がない（根拠のない）事項

「認知症があるので手間がかかる」等の介護の手間が具体的に記載されていない情報を理由に変更することはできません。変更を行なう場合は、具体的にどのような手間が生じているのかを特記事項または主治医意見書から明らかにする必要があります。

##### 介護の手間にかかる時間とは直接的に関係ない事項

高齢であることや、時間を要するとの記載だけを理由に、変更することはできません。ただ

し、例えば、高齢であることによって、コンピュータでは反映できない介護の手間が具体的に発生している場合に、それを明らかにした上での変更は可能です。

### 住環境や介護者の有無

施設・在宅の別、住宅環境、介護者の有無を変更の理由にはできません。

ただし住環境等が原因でコンピュータでは反映できない、介護の手間が具体的に発生している場合に、それを明らかにした上での変更は可能です。住環境などを概況調査で確認しつつ、具体的な介護の手間を特記事項で確認することで、状況をより正確に把握できる場合があります（エレベータのないマンションの4階に居住する高齢者が外出に一定の介助が発生している場合など）。

### 本人の希望、現在受けているサービスの状況

本人の希望、現在受けているサービスは、申請者の心身の状況及び介護の手間と直接関係があるものではないため、一次判定の変更理由とすることはできません。

### 過去の審査判定資料及び判定結果

要介護認定は現在の状態に基づいて判定を行う制度であることから、過去の申請結果との比較を理由として変更を行うことは適切ではありません。

過去の判定結果を理由に変更することは、更新申請の申請者と新規申請の申請者で異なる判断基準を設けることになり、公平性を欠いた判定となることに留意する必要があります。

ただし、前回の要介護度と著しく異なる結果が一次判定で示されている場合などに、前回要介護度の判定理由や、入院歴等を確認すること自体は、問題ありません。（有効期間等を検討する際の参考になることがあります）

## コラム

## 要介護認定等基準時間 / 行為区分毎の時間の活用方法

介護認定審査会の審査手順において、必ずしも要介護認定等基準時間及び行為区分毎の時間を参照する必要はありませんが、以下のような方法で活用することで、より安定した審査判定を行うことができます。

ただし、要介護度の変更においては、特記事項及び主治医意見書の記載内容に基づくこととされており、以下の方法を変更の際の理由とすることはできません。

## 変更を検討する際の参考として活用

要介護認定等基準時間は、介護に要する時間を測るための「ものさし」であり、示された時間に応じて要介護状態区分が決まります。要介護認定等基準時間が隣の区分の境界の近くに位置するのか、遠くに位置するのかの相対的位置関係を把握することは介護の手間にかかる審査判定において合議体の中で議論が分かれた場合などに、共通の視点をもつことができるという意味で有用です。

たとえば、要介護3は、要介護認定等基準時間では70分以上90分未満と定義されますが、対象ケースが、71.2分を示すなら、要介護2に近い要介護3とみることができます。逆に88.6分であれば、要介護4に近い要介護3とみることができます。

## 申請者の介護の手間のバランスを理解するためのツールとして活用

要介護認定等基準時間は、8つの行為区分（食事・排泄・移動・清潔保持・間接ケア・BPSD関連・機能訓練・医療関連）毎の時間の合計として算出されます。一次判定ソフトが算出する行為区分毎の時間をみれば、どの行為区分により長い/より短い時間が付されているのかを相対的に知ることができます。

一次判定を変更する際に、変更理由となる調査項目に関連性の強い行為区分にどの程度の基準時間が付されているかを知ることによって、変更の妥当性があるかどうかを確認することができます。

なお、各行為区分に付されうる時間の範囲は、各樹形モデル（樹形モデルは行為区分毎に8枚用意されています。詳細は巻末資料7参照）に記載されています。

## 一次判定結果を理解するための手がかり（樹形モデルの活用）

一次判定で示されている要介護認定等基準時間について、疑問を感じたり、理解が困難な場合に、行為区分毎の時間から原因を確認できることがあります。

一次判定結果は、行為区分毎の時間の合計時間数によって決定されることから、一次判定結果に疑問を感じる場合、いずれかの行為区分の時間が予想以上に長く、または短く算出されていることがあります。理解が困難と感じる行為区分を同定し、その樹形モデルを表示時間の側から遡ることで、多くの場合、その原因（調査結果の選択の誤りなど）を見つけることができます。

32分以上 50分未満

状態の維持・改善可能性にかかる審査判定

32分以上  
50分未満

状態の維持・改善可能性にかかる審査判定  
(基準時間 32分以上 50分未満に相当する者についての判定方法)

## 1. 基本的な考え方

- 要介護認定等基準時間 32分以上 50分未満の申請者は、「認知機能の低下の評価」及び「状態の安定性に関する評価」の結果に基づき、「要支援2」と「要介護1」のいずれかが一次判定として審査会資料に表示されます。
- 表示された結果と、特記事項、主治医意見書の記載を比較検討し、整合性の確認を行い、必要に応じて変更を行うことができます。
- 認知機能の低下、状態の安定性に関する評価を変更する際は、具体的な理由を、特記事項及び主治医意見書から明らかにし、これを記録します。

要介護認定等基準時間で 32分以上 50分未満が示された場合は、状態の維持・改善可能性にかかる審査判定、すなわち「認知機能の低下の評価」と「状態の安定性に関する評価」に基づく「要支援2」と「要介護1」の振り分けの判断が必要です。基準時間 32分以上 50分未満の場合は、下記の二つの要件のいずれかに該当する場合は「要介護1」、いずれにも該当しない場合は「要支援2」となります。

- 認知機能や思考・感情等の障害により新予防給付の利用に係る適切な理解が困難である場合（目安として認知症高齢者の日常生活自立度 以上）
- 短期間で心身の状態が変化することが予測され、それに伴い、要介護度の重度化も短期的に生ずるおそれが高く、概ね6か月程度以内に要介護状態等の再評価が必要な場合

一次判定ソフトでは、過去の全国の判定結果に基づき、認定調査項目から、この二つの要件の蓋然性を推計し、その結果を介護認定審査会資料に掲載しています。

ただし、ここで示される結果は、統計に基づく推計値であるため、すべてのケースで、必ずしも実態と整合するとは限りません。必ず介護認定審査会での議論を通じて、特記事項及び主治医意見書の内容を吟味の上、「認知機能の低下」「状態の安定性」についての定義に基づき判定してください。

また、二次判定での変更により、「要介護認定等基準時間が、32分以上 50分未満」に相当すると判断した場合も、審査会資料の推計値と特記事項、主治医意見書の記載を参照し、「認知機能の低下」「状態の安定性」の観点から判定を行ってください。

## 2. 注意点

「要支援2」と「要介護1」は、介護の手間や病状の重篤度、心身機能の低下の度合いで判断されるものではありません。

「状態の安定性」は、病状そのものではなく、介護の手間の増加につながる変化が概ね6か月以内に発生するかどうかという視点で検討してください。

「状態不安定」と判断した場合は、概ね6か月以内に介護の手間が増大する可能性がある状態であるため、認定有効期間も6か月以内に設定するのが適当です。

認知機能や思考・感情等の障害により新予防給付の利用の理解が困難と判断するには、認知症高齢者の日常生活自立度が 以上であるかどうかを目安としています。しかし、これは、認知症以外の精神疾患等に起因し、新予防給付の利用が困難である場合を排除するという意味ではありません。

## 判定の際に留意すべき点

## 介護の手間の多少や病状の軽重等のみで判断はしない

「要支援2」よりも手間が多くかかる、または、状態が悪いものが「要介護1」になるものではありません。要介護認定等基準時間を要支援2、要介護1の振り分けの根拠に用いることはありません。同様に、病状が重症であるものが一義的に状態不安定となるわけではありません。

## 主治医意見書の「症状としての安定性」が不安定となっていることのみをもって「状態不安定」とはしない

主治医意見書の「症状としての安定性」に「不安定」との記載があっても、それだけを根拠に状態が不安定と選択判断することはできません。主治医意見書及び認定調査の特記事項をもとに、介護の手間の増大にともない、おおむね6か月以内に介護度の再評価が必要かどうかという観点から判断してください。

## 病名や加療の状況のみで「状態不安定」とはしない

「パーキンソン病」、「透析」等、病名や加療の状況等のみで、「状態不安定」を選択することは適当ではありません。また、日内変動の有無のみで判断するものでもありません。

## 本人の希望、現在受けているサービスの状況では判断しない

本人の希望、現在受けているサービスの状況は、申請者の認知機能の状況や状態の安定性に直接関係があるものではないため、状態の維持・改善可能性にかかる審査判定の判断根拠とはなりません。

## 「不安定」の意味を拡大解釈しない

「歩行が不安定」、「精神的に不安定」、「95歳で高齢だから不安定」というような、何かしら「不安定」と考えられる要素があることを理由に「状態不安定」を選択することは誤った判断です。あくまで、介護の手間の増大によって要介護度の再評価が短期間（おおむね6ヶ月以内）に必要なかどうかという視点から判定してください。

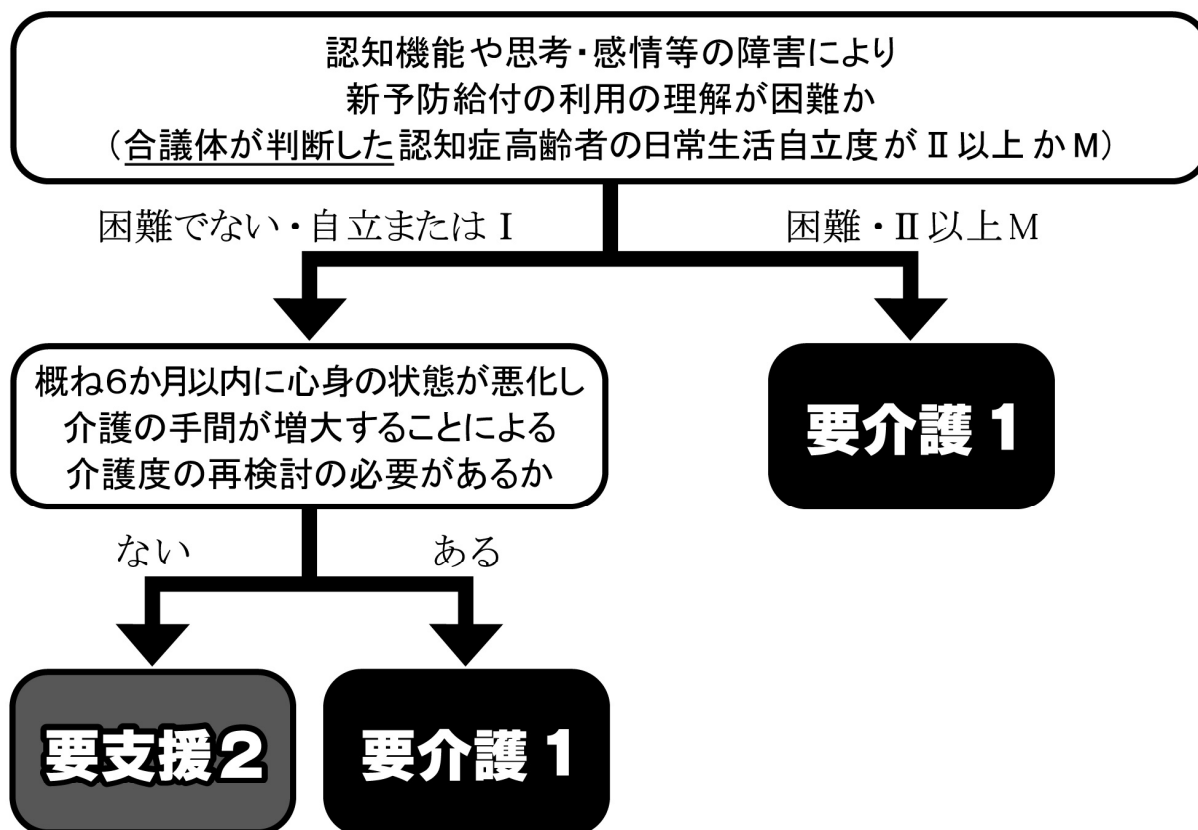
## 介護認定審査会資料の認知症高齢者の日常生活自立度を吟味する

認定調査員は、認知症に関する医学的知識を必ずしも持ち合わせているとは限りません。また、主治医も患者の自宅での生活について限定された情報しか把握していない場合があります。

したがって、認知症高齢者の日常生活自立度は慎重な吟味が必要です。その上で審査会資料に提示された「認知機能の評価結果」及び特記事項、主治医意見書の記載内容をもとに、新予防給付の利用の理解が困難かどうか、総合的に判定する必要があります。

平成21年度の認定調査から、申請者のより詳細な認知症に関する情報を調査員から伝えていただけるように、認知症高齢者の日常生活自立度についても特記事項を記載する欄を設けることとしました。こうした情報についても留意し、審査判定をしてください。

図表 6 要支援2・要介護1の振り分け方





## STEP 3

## 介護認定審査会として付する意見

## STEP 3

## 介護認定審査会として付する意見

### 1. 基本的な考え方

介護認定審査会では、要介護状態等区分の決定後、特に必要と考えられる場合には、以下の2点に関する意見を審査会の意見として付することができます。

#### 【審査会として付すことのできる意見】

- 認定の有効期間を原則より短くあるいは長くする
- 要介護状態の軽減又は悪化の防止のために必要な療養についての意見（特に、明らかに介助が不足し、適切な介助が必要な場合の療養についての意見）

被保険者の状態と要介護状態等区分に即した意見を付すことにより、要介護状態等区分の決定だけでは対応できない被保険者個々人に固有の状況に対応することができます。

異なる分野の有識者の集合体である介護認定審査会には、必要な場合にこれらの意見を付すことで、被保険者にとってよりよいサービス給付がなされるように配慮することが求められていると考えられます。

### 2. 認定の有効期間

#### (1) 基本的な考え方と認定有効期間の原則

「STEP 2」において要介護状態等区分が決定した段階で、それぞれの条件に応じた原則の認定有効期間も定められます。しかし、現在の状況がどの程度続くかという判断に基づき、認定有効期間を原則より短く、または長くすることができます。

要介護認定の有効期間は、原則として以下のように定められていますが、介護認定審査会では、すべてのケースで適切な有効期間の検討が必要です。

要介護状態区分の長期間にわたる固定は、時として被保険者の利益を損なうことがあります。例えば介護の手間の改善がみられるにもかかわらず、同じ要介護状態区分で施設入所が継続されれば、利用者は不要な一部負担を支払い続けることになるといったことが挙げられます。また、一部の居宅介護サービスの利用においても同様の状況が起こりえます。

適切な有効期間を設定することは、保険財政、利用者負担等の観点から重要なことです。

図表 7 有効期間の原則

申請区分等		原則の 認定有効期間	設定可能な 認定有効期間の範囲
新規申請		6ヶ月	3ヶ月～6ヶ月
区分変更申請		6ヶ月	3ヶ月～6ヶ月
更新申請	前回要支援 今回要支援	12ヶ月	3ヶ月～12ヶ月
	前回要支援 今回要介護	6ヶ月	3ヶ月～6ヶ月
	前回要介護 今回要支援	6ヶ月	3ヶ月～6ヶ月
	前回要介護 今回要介護	12ヶ月	3ヶ月～24ヶ月

前回要介護から今回要介護になる場合は、有効期間は原則 12 ヶ月となりますが、状態不安定による要介護 1 の場合は、6 ヶ月以下の期間に設定することが適当です。

認定有効期間を原則より短期間に定めるのは、原則の有効期間が満了する前に現在の要介護状態区分が変化すると考えられる場合で、以下の状況が該当します。

審査対象者の身体上又は精神上的の障害の程度が 6 ヶ月以内において変動しやすい状態にあると考えられる場合（状態の維持・改善可能性の審査判定で「疾病や外傷等により、心身の状態が安定していない状態」とし、要介護 1 と判定したものを含む）  
施設から在宅、在宅から施設に変わる等、置かれている環境が大きく変化する場合等、  
審査判定時の状況が変化しうる可能性があると考えられる場合  
その他、認定審査会が特に必要と認める場合

認定有効期間を原則より長期間に定めるのは、原則の有効期間よりも長期間に渡り現状の要介護状態区分が変化しないと考えられる場合で、以下の状況が該当します。

審査対象者の身体上または精神上的の生活機能低下の程度が安定していると考えられる場合  
長期間にわたり、審査判定時の状況が変化しないと考えられる場合（重度の要介護状態にある場合を基本とするが、個々の事例ごとに原則より長期間要介護状態が継続すると見込まれる場合を判断する）  
その他、認定審査会が特に必要と認める場合

## (2) 議論のポイント

認定有効期間をより短く、または長く定める上での議論のポイントについて以下に示します。なお、これらは、一例であり、認定有効期間の議論においては、これら以外の議論を妨げるものではありません。

### 入退院の直後、リハビリテーション中など特殊な状況がある場合

介護保険制度は、心身の状態が安定した段階で申請を行なうことを前提としていますが、申請者によっては、入院中や退院直後に申請を行なうケースもみられます。特に主治医意見書の

内容などから、急速な変化が見込まれる場合は、要介護度や申請区分に限らず、短期間での有効期間を検討します。

#### 急速に状態が変化している場合

前回の要介護度から大幅に悪化している場合など、心身の状態の急速な変化が認められる場合は、有効期間について慎重に検討します。急速な変化の原因が、特記事項、概況調査、主治医意見書から明らかにならない場合は、事務局に事前に問い合わせるなど、要介護状態区分が今後どのように変化するかを知る手がかりを得ることが重要です。

#### 長期間にわたり状態が安定していると考えられる場合

長期間にわたり、審査判定時の状況が変化しないと考えられる場合は、認定有効期間を延長することができます。たとえば、同一の施設に長期間入所し、介護の手間に大きな変化が生じていない場合等があげられます。

### 3. 要介護状態の軽減又は悪化の防止のために必要な療養についての意見

#### (1) 基本的な考え方

介護認定審査会資料から読み取れる状況に基づき、要介護状態の軽減又は、悪化の防止のために特に必要な療養があると考えられる場合、及び指定居宅サービスまたは指定施設サービスの有効な利用に関して被保険者が留意すべきことがある場合には、介護認定審査会としての意見を付してください。

ケアプランを作成する介護支援専門員は、必ずしも保健・医療・福祉のすべての分野に精通しているわけではありません。これらの有識者の集合体である合議体の視点から見て、特に必要である療養に関して意見を述べることで、被保険者にとってよりよいサービスが提供されることが期待されています。特に、明らかに介助が不足し、適切な介助が必要な場合、療養に関する意見を付してください。

なお、介護認定審査会は意見を述べることはできますが、サービスの種類を直接に指定することはできません。

#### 【例】

- 認知症の急激な悪化が見込まれるため、早急に専門医の診察を受けることが望ましい。
- えん下機能の低下が見られるため、口腔機能向上加算がされている通所介護サービスを利用することが望ましい。

#### (2) 療養についての意見が介護認定審査会から提示された場合の市町村の対応

「要介護状態の軽減又は悪化の防止のために必要な療養についての意見」が付された場合、その意見に基づき、市町村はサービスの種類を指定することができます。ただし、市町村がサ

サービスの種別を指定すると、申請者は指定されたサービス以外は利用できなくなるため、申請者の状況について慎重に検討する必要があります。

種類の指定にあたっては「通所リハビリテーションを含む居宅サービス」等、複数のサービスを組み合わせての指定が可能です。

特に、介助が不足しているために介護認定審査会から療養についての意見が付された場合に、市町村は介護支援専門員と連絡を取り、適切に介護が提供されるように努めることが重要です。

図表 8 介護認定審査会資料

**取扱注意**

介護認定審査会資料

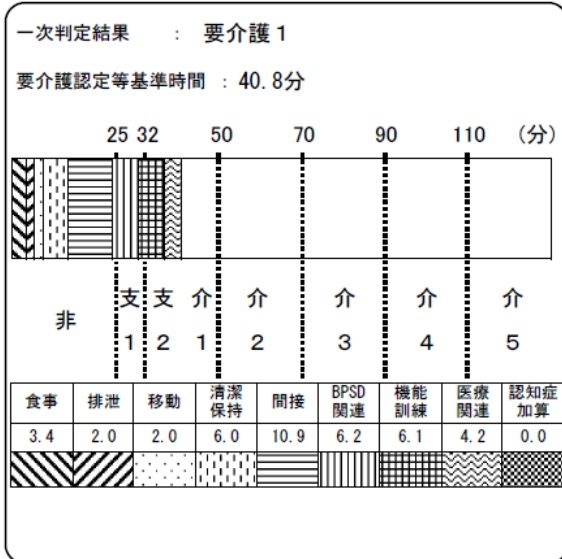
平成20年12月16日 作成  
平成20年12月 1日 申請  
平成20年12月 5日 調査  
平成20年12月22日 審査

合議体番号： 000001 No. 1

被保険者区分： 第1号被保険者 年齢： 85歳 性別： 男 現在の状況： 居宅（施設利用なし）  
申請区分： 新規申請 前回要介護度： なし 前回認定有効期間： 月間

1 一次判定等

（この分数は、実際のケア時間を示すものではない）



警告コード:

3 中間評価項目得点

第1群	第2群	第3群	第4群	第5群
82.1	100.0	100.0	92.6	48.4

4 日常生活自立度

障害高齢者自立度 : J 2  
認知症高齢者自立度 : I

5 認知機能・状態の安定性の評価結果

認知症高齢者の日常生活自立度  
認定調査結果 : I  
主治医意見書 : II a  
認知症自立度II以上の蓋然性 : 81.9%  
状態の安定性 : 安定  
給付区分 : 介護給付

6 現在のサービス利用状況(なし)

（この欄はサービス利用状況が「なし」のため空欄です）

2 認定調査項目

	調査結果	前回結果
<b>第1群 身体機能・起居動作</b>		
1. 麻痺（左一上肢） （右一上肢） （左一下肢） （右一下肢） （その他）	ある ある	-
2. 拘縮（肩関節） （股関節） （膝関節） （その他）		-
3. 寝返り	つかまれば可	-
4. 起き上がり	つかまれば可	-
5. 座位保持	自分で支えれば可	-
6. 両足での立位	支えが必要	-
7. 歩行	つかまれば可	-
8. 立ち上がり	つかまれば可	-
9. 片足での立位	支えが必要	-
10. 洗身		-
11. つめ切り		-
12. 視力		-
13. 聴力		-
<b>第2群 生活機能</b>		
1. 移乗		-
2. 移動		-
3. えん下		-
4. 食事摂取		-
5. 排尿		-
6. 排便		-
7. 口腔清潔		-
8. 洗顔		-
9. 整髪		-
10. 上衣の着脱		-
11. スポン等の着脱		-
12. 外出頻度		-
<b>第3群 認知機能</b>		
1. 意思の伝達		-
2. 毎日の日課を理解		-
3. 生年月日をいう		-
4. 短期記憶		-
5. 自分の名前をいう		-
6. 今の季節を理解		-
7. 場所の理解		-
8. 徘徊		-
9. 外出して戻れない		-
<b>第4群 精神・行動障害</b>		
1. 被害的		-
2. 作話		-
3. 感情が不安定		-
4. 昼夜逆転		-
5. 同じ話をする		-
6. 大声を出す		-
7. 介護に抵抗		-
8. 落ち着きなし		-
9. 一人で行出たがる		-
10. 収集癖		-
11. 物や衣類を壊す		-
12. ひどい物忘れ	ある	-
13. 独り言・独り笑い		-
14. 自分勝手に行動する		-
15. 話がまとまらない	ときどきある	-
<b>第5群 社会生活への適応</b>		
1. 薬の内服	一部介助	-
2. 金銭の管理	一部介助	-
3. 日常の意思決定	特別な場合以外可	-
4. 集団への不適応		-
5. 買い物	見守り等	-
6. 簡単な調理	全介助	-

<特別な医療>

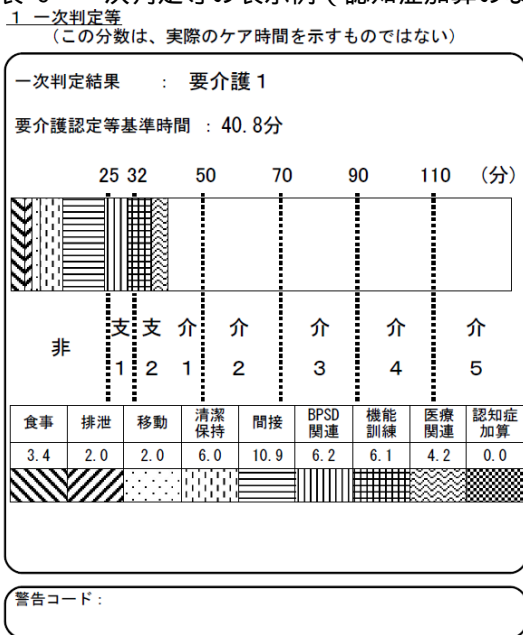
点滴の管理 : 気管切開の処置 :  
中心静脈栄養 : 疼痛の看護 :  
透析 : 経管栄養 :  
ストーマの処置 : モニター測定 :  
酸素療法 : じょくそうの処置 :  
レスピレーター : カテーテル :

介護認定審査会においては、一次判定結果が記載されている介護認定審査会資料は、基本的に図表8の様式で提示されます。本資料に示される一次判定結果や各指標については、以下のとおりです。

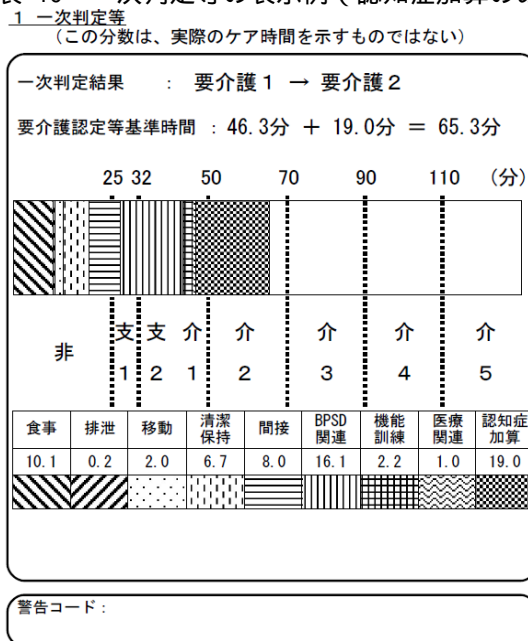
介護認定審査会資料に表示される項目は、必ずしもすべてが審査に直接影響するものばかりではありません。一次判定結果を導出する際に算出される途上での値や参考情報も記載されています。表示されている項目それぞれの意味を理解した上で情報を活用してください。

## 1. 一次判定等

図表9 一次判定等の表示例（認知症加算のない場合）



図表10 一次判定等の表示例（認知症加算のある場合）



## (1) 一次判定結果

認定調査結果に基づき算出された要介護認定等基準時間等により、「非該当」、「要支援1」、「要支援2」、「要介護1」、「要介護2」、「要介護3」、「要介護4」、「要介護5」のいずれかが表示されます。

図表 11 要介護状態区分等と要介護認定等基準時間との関係

区分	要介護認定等基準時間
非該当	25分未満
要支援1	25分以上 32分未満
要支援2・要介護1	32分以上 50分未満
要介護2	50分以上 70分未満
要介護3	70分以上 90分未満
要介護4	90分以上 110分未満
要介護5	110分以上

## (2) 要介護認定等基準時間

要介護認定は、「介護の手間」の多寡により要介護度を判定するものです。要介護認定等基準時間は、その人の「能力」、「介助の方法」、「(障害や現象の)有無」から統計データに基づき推計された介護に要する時間(介護の手間)を「分」という単位で表示したものです。この時間に基づいて一次判定の要介護度が決定されます。

これらの時間は、実際のケア時間を示すものではありませんが、各行為ごとの介護の手間が相対的にどの程度かかっているかを示しており、またこれにより一次判定ソフトがどの行為により多くの介護時間を要すると判断しているかを知ることができます。

図表 12 行為区分毎の時間が表す行為

直接生活介助	入浴、排泄、食事等の介護
間接生活介助	洗濯、掃除等の家事援助等
BPSD 関連行為	徘徊に対する探索、不潔な行為に対する後始末等
機能訓練関連行為	歩行訓練、日常生活訓練等の機能訓練
医療関連行為	輸液の管理、じょくそうの処置等の診療の補助等

直接生活介助については、食事、排泄、移動、清潔保持にわけて推計されます。

要介護認定等基準時間は、日常生活における8つの生活場面ごとの行為(「食事」、「排泄」、「移動」、「清潔保持」、「間接生活介助」、「BPSD 関連行為」、「機能訓練関連行為」、「医療関連行為」)の区分毎の時間と「認知症加算」の時間の合計となっています。各区分ごとの時間は、巻末の資料7の樹形モデルに基づいて算出されます。これらの時間は、実際のケア時間を示す