

教えて!
マイナちゃん



よくあるご質問について

申込

●3つのポイント(マイナンバーカードの新規取得/健康保険証としての利用申込み/公金受取口座の登録)は、別々の決済サービスに申し込んでもいいの?

申し込みできる決済サービスは1つです。

ただし、2022年6月29日以前に「マイナンバーカードの新規取得」を申込済の方のみ、それ以外のポイント分の決済サービスを変更することができます。




●申込時に必要な決済サービスの情報はどんなものなの?

ポイントを受け取るキャッシュレス決済サービスを選択する際に、会員IDやカード番号などの情報が必要となります。入力する情報は決済サービスごとに異なります。

▼プリペイドカード/クレジットカードの場合(例)



▼アプリの場合(例)



▼オンラインサービス上で確認する場合(例)



●どの決済サービスで申込めるの?

対象となる決済サービスは、**マイナポイント事業ホームページ**でご確認ください。

なお、マイナポイントは、利用規約上、ご本人が、ご本人名義のキャッシュレス決済サービスで申込み必要があります。決済サービスはおひとつだけ選択していただけますが、申込み後に決済サービスを変更することはできません。

●子どももマイナンバーカードを持っているけど、マイナポイントをもらえるの?

15歳未満の未成年者については、**法定代理人(父・母などの親権者等)**が**マイナポイントの申込手続を行うことができます。**

また、未成年者のマイナポイントについては、法定代理人名義のキャッシュレス決済サービスで申込みことができます。

※この場合、同じキャッシュレス決済サービスに複数人のマイナポイントを合算することはできないため、法定代理人名義の異なるキャッシュレス決済サービスを選択する必要があります。

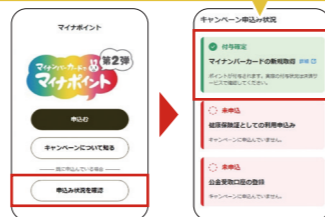
申込後

●申込みが完了したかどうかは、どうやってわかるの?

申込状況の完了確認は、**マイナポイントアプリ**または**マイナポイント申込サイト**でできます。

スマートフォンの場合
マイナポイントアプリを起動し、「**申込み状況を確認**」をタップ、マイナンバーカードとパスワード(数字4桁)を使ってログインし確認を行うことができます。

申込状況が「付与確定」になれば、申込完了しています。



●ポイントが付与されたかどうかは、どうやってわかるの?

申し込んだ**決済サービスのアプリ**や**ホームページの会員ページ**などでご確認いただくことができます。

マイナポイントアプリやマイナポイント申込サイトでは確認できません。



マイナポイントを受け取るために必要な**マイナンバーカード**の申請期限は、**9月末まで**となりますので、**早めの申請**がおすすめです。

第2弾

マイナンバーカードで
マイナポイント

最大

20,000円分の
マイナポイントがもらえる!

お好きな
キャッシュレス
決済サービスで
使える!

健康保険証としての利用申込み+公金受取口座の登録によるマイナポイント申込がスタート!

ポイント①
本人確認書類・
各種書類取得に便利

ポイント②
医療ますます便利

ポイント③
給付金の受け取りが
スマートに!

マイナンバーカードの
新規取得等で
5,000円分
※1, 2

健康保険証としての
利用申込みで
7,500円分
※3

公金受取口座の
登録で
7,500円分
※3

※1マイナポイントの申込後、選択したキャッシュレス決済サービスでチャージまたはお買い物をする必要があります。
※2マイナンバーカードを既に取得した方のうち、マイナポイント第1弾の未申込者も含まれます。※3健康保険証利用申込み情報や公金受取口座登録情報を確認後、マイナポイント申込で選択した決済サービスにポイントが付与されます。



マイナポイントの利用は
安心・安全です!

- マイナポイントの申込みにはマイナンバーカードの「電子証明書」を使うので、なりすましなどの悪用は困難です。
- 国が買い物履歴を収集・保有することはできません。



最新の情報はマイナポイント事業ホームページをご覧ください!

マイナポイント

⚠️マイナポイント事業をかたった不審な電話、メール、手紙、訪問等には十分注意してください。
⚠️マイナポイントの申込みのサポートは、マイナポイント事業ホームページ記載の「マイナポイント手続スポット」でお受けください。

マイナポイントを申し込みましょう!

マイナポイントは**選んだ決済サービスのポイントとして**、付与されます。
 マイナポイント申込みで**決済サービスを1つ**選択しましょう。
※マイナポイントの申込みにはマイナンバーカードが必要です。

3つの方法・場所で申込みできます

24時間、申込可能です!

スマートフォン

マイナポイントアプリ
をダウンロード



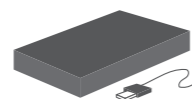
●マイナポイントアプリ対応のスマートフォン機種は下記のQRコードからご確認ください。



右ページで手順を確認してみましょう!

パソコン

カードリーダー



マイナポイント
申込サイトを検索

マイナポイント予約・申込サイト

- 「マイキーID作成・登録準備ソフト」をインストールしてください。
- マイナンバーカードに対応したカードリーダーが必要です。

マイナポイント 手続スポット



- 市区町村窓口
- KDDI (auショップ)
- NTTドコモ (ドコモショップ)
- イオングループ
(総合スーパー(GMS)、一部の食品スーパー(SM))
- セブン銀行(ATM)
- ソフトバンク
(ソフトバンクショップ/ワイモバイルショップ)
- ビックカメラグループ
(ビックカメラ、コジマ、ソフマップ)
- ヤマダ電機
- 郵便局
- ローソン(マルチコピー機)

一部、対応していない市区町村や店舗もあります。

お近くの手続スポット
を探しましょう!



付与されるポイントの種類

種類	マイナンバーカードの新規取得で 5000円分	健康保険証としての利用申込みで 7500円分	公金受取口座の登録で 7500円分	マイナンバーカードの 申請期限
準備するもの	●マイナンバーカード ●マイナンバーカードの申請時or受け取り時にご自身で設定した利用者証明用電子証明書のパスワード(数字4桁)	マイナポイント申込と同時に申込み可能です	マイナポイント申込の事前あるいは事後にマイナポータルで公金受取口座の登録が必要です(申込直後に画面遷移もします)	2022年9月末まで
付与方式	マイナポイント申込で選択した決済サービスでのチャージor買い物ポイントの付与対象です。	利用申込み情報を確認後、マイナポイント申込で選択した決済サービスにポイントが付与されます。	口座登録情報を確認後、マイナポイント申込で選択した決済サービスにポイントが付与されます。	申込期限 2023年2月末まで
申込開始時期	2022年1月1日から	2022年6月30日から	2022年6月30日から	

マイナポイントはスマートフォンで申込みができます

1 「マイナポイントアプリ」をダウンロード

マイナポイントアプリを
iPhoneの方はApp Store、
Androidの方はGoogle Play ストア
からダウンロードしましょう。



ダウンロードは
こちらから



2 マイナンバーカード読み取りのしかた

マイナンバーカードの申請時or受取時に
ご自身で設定した「**数字4桁のパスワード**」を入力



次へ進む


⚠️パスワードの入力を3回連続で間違えてしまうと、住民票のある市区町村窓口で、再設定を行う必要がありますので、ご注意ください。

3 キャンペーン選択のしかた

申込可能なキャンペーンが
表示されます



対象のキャンペーンを
選択してください



4 決済サービス選択の しかた

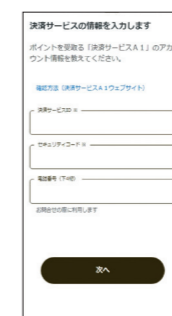
一覧から
ポイントを受け取る
決済サービスを
選択してください。

確認後、OKをタップ
してください。




5 申込情報入力

「決済サービスID(必須)」
「セキュリティコード(必須)」
「電話番号(下4桁)(任意)」を入力します。
※「決済サービスID」や「セキュリティコード」の項目名称は各決済サービスごとの名称が表示されます(会員IDやカード番号など)。
※電話番号欄にご自身の電話番号下4桁を入力いただくことで、コールセンターへの問合せにより、マイナポイントの申込状況について確認いただくことが可能となります。



公金受取口座登録がお済みでない場合

⚠️マイナポイントを受け取るためには、マイナポータルでの登録が必要です。



キャンペーンの申込完了時に
左の画面が表示されます。
確認をタップいただくと
マイナポータルサイトにアクセス
しますのでご確認ください。



マイナポイント申込みの
詳しい流れはこちらから
確認できます!

スマートフォン、
パソコンで申し込む方



手続スポットで
申し込む方



スマートフォンでマイナンバーカードを読みとるコツ

- 読み取りの間は、マイナンバーカードをびったりあててください。
 - スマートフォンのカバー類は外してください。
 - 読み取り作業は、金属製の机の上でしないでください。
 - NFC機能はオンにしてください(Androidの場合)。
- カードのセット位置は機種によって異なります。詳しくは右のQRコードからご確認ください。



Android



iPhone



選んだ決済サービスの
ポイントをGET!

いつもの
お買い物でご利用
いただけます。



●決済サービスによっては、申込後(チャージまたはお買い物後)、ポイント付与の対象となるまでに一定の時間を要するものがありますので、各決済サービスの詳細情報をご確認の上、お早めに申込みください。
●申込前のチャージ又はお買い物については、マイナポイントは付与されません。 ※QRコードは(株)デンソーウェーブの商標登録です。 ※画面は開発中のものであり最新のものではありません。